

Krótka wycieczka po świecie pieniędzy.

Chcesz kupić drożdżówkę w szkolnym sklepiku?



Pieniądze pomogą Ci za nią zapłacić. Dzięki nim możesz porównać ceny różnych wypieków i odłożyć kwotę na jutrzejszą dostawę pączków z marmoladą.



Pieniądze mogą brzęczeć jako monety, szeleścić jako banknoty albo być zapisane jako kwota na koncie w banku. Nie wszystkie da się więc potrzymać w dłoni!

Barter - coś za coś.



- Wymienimy się maskotkami?
- Zgoda!

Właśnie odbyła się wymiana barterowa, czyli wymiana rzeczy za rzecz, bez pieniędzy. W dawnych czasach, poprzez wymiany barterowe zdobywano potrzebne przedmioty. Jest tylko pewien kłopot: obie strony muszą chcieć sie wymienić. Jeśli masz resoraka, a kolega marzy o gniotku, trzeba szukać dalej!

Płacidła - sól też potrafiła płacić!



W różnych miejscach świata w zapłacie przyjmowano między innymi sól, muszle, skóry bobrów czy bydło. Takie towary nazywamy płacidłami. Były użyteczne lub cenione, więc ludzie zgadzali się je przyjmować, a potem płacili nimi innym.

Krowa jako płacidło? Owszem! Tylko jak wymienić ją na 2 jabłuszka?



Krótka wycieczka po świecie pieniędzy.

Moneta - mała, ale ważna

Moneta to pieniądz z metalu. Ma oznaczoną wartość, czyli nominał. Dzięki niemu wiemy, czy trzymamy na przykład 1 złoty, czy 5 złotych. W Polsce mamy monety złotowe i groszowe. 100 groszy to 1 złoty.

Ale uwaga: sto jednogroszówek waży więcej niż jedna złotówka, choć za oba zestawy kupisz tyle samo!



Banknot - pieniądz, który szeleści

Banknot jest lekki i łatwo mieści się w portfelu. Ma nominał, wzory oraz zabezpieczenia, które utrudniają jego podrabianie.
Na polskich banknotach zobaczysz portrety dawnych władców. Król może więc wybrać się z tobą po drożdżówkę - nie w karocy, ale w Twoim portfelu!



Karta płatnicza - plastikowy pomocnik

Karta płatnicza pozwala płacić bez użycia monet i banknotów. Przy płatności kartą odpowiednia kwota jest pobierana z konta bankowego.
W plastiku nie kryją się maleńkie złotówki! Karta pomaga przekazać informacje z banku do banku o tym, czy mamy wystarczającą ilość pieniążków na koncie, na przykład, by kupić pączka.



Karta wirtualna - nie możesz jej dotknąć

Karta wirtualna nie ma plastikowej postaci. Ma za to dane, które znajdziesz w aplikacji bankowej w telefonie. Podając dane karty, możesz zapłacić za zakupy w internecie lub w sklepie. Wystarczy zbliżyć urządzenie do czytnika przy kasie, lub podać dane wirtualnej karty w sklepie internetowym.

To nie są czary! To technologia!





Jak za to zapłacę?

1. Gdy pieniążki wydajemy, te sposoby stosujemy. Zagadki więc rozwiązujcie, odpowiedzi zapisujcie!

Zanim ludzie pieniądz znali,
rzecz za inną oddawali.
Ser za jajka, dzban za szaty,
miód za mleko, sól za kwiaty.
Jak się zwała ta wymiana,
od pradawnych czasów znana?

Odpowiedź:.....



Były solą lub muszelką,
czasem krową całkiem wielką.
Choć to nie monety były,
do płacenia też służyły.
Za towary przyjmowane,
jaką nazwą były zwane?

Odpowiedź:.....



Jestem mała, metalowa,
portmonetka mnie przechowa.
Nominał na sobie noszę -
czasem złote, czasem grosze.
Odkąd jestem wymyślona,
jest wymiana ułatwiona!

Odpowiedź:.....



Jestem lekki, papierowy,
zdobią mnie królewskie głowy.
Kolorowe noszę wzory,
do zakupów jestem skory.
Szeleszcząca ma muzyka -
zapłacisz mną za “Świerszczyka”!

Odpowiedź:.....



Nie szeleszczę i nie dzwonię,
łatwo zmieszczę się w twej dłoni.
Gdy mnie zbliżysz do czytnika,
kwota z konta wnet umyka.
W sklepie często używana,
jaką nazwą jestem zwana?

Odpowiedź:.....



Siedzę sobie w telefonie,
nie uchwycą mnie twe dłonie.
Mam swój numer, kod i datę,
umożliwiam wam zapłatę.
W sklepie płacić mną możecie,
także w domu, w internecie!

Odpowiedź:.....





Czy to pieniądz, czy nie pieniądz?

2. Wsród różnych przedmiotów ukryły się banknoty, monety i karty płatnicze. Potrafisz je odszukać?



3. Pomóż informacji dotrzeć od czytnika kart do banku.

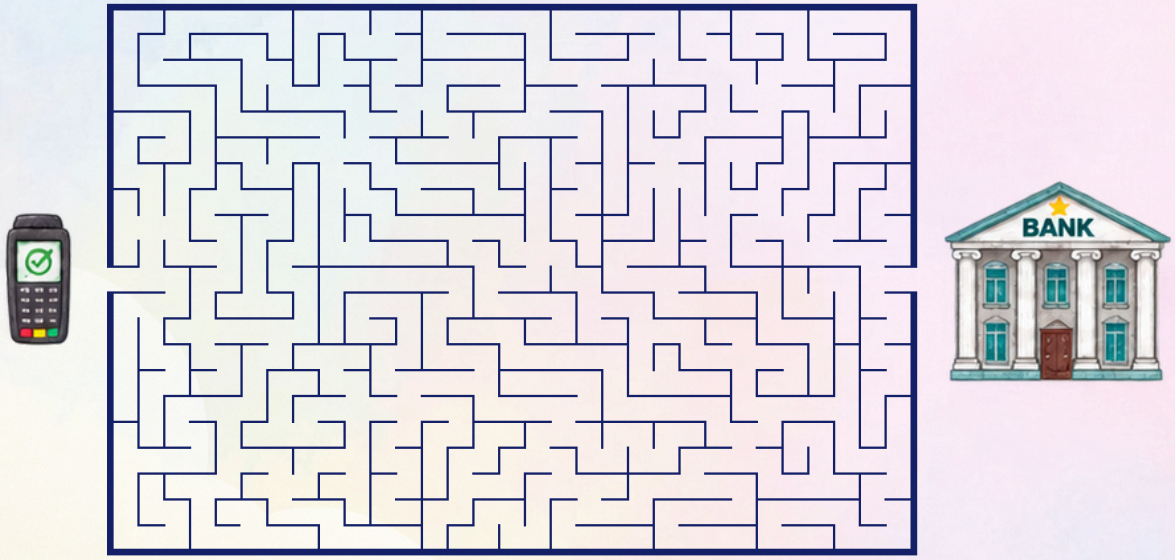

4. Zaprojektuj własną monetę